


нам

**СОГЛАСОВАНО:**

Председатель Наблюдательного совета  
областного государственного автономного  
учреждения культуры Ульяновский  
областной театр кукол имени Народной  
артистки СССР В.М. Леонтьевой

Руководитель органа, осуществляющего функции и  
полномочия учредителя


 Р.З.Шайхлисламова  
(подпись) (расшифровка подписи)

\_\_\_\_\_ 20\_\_ г.

**УТВЕРЖДАЮ:**

Директор областного государственного автономного  
учреждения культуры Ульяновский театр кукол  
имени народной артистки СССР В.М. Леонтьевой

Руководитель государственного учреждения (уполномоченное  
лицо)

 А.В. Колтун  
(подпись) (расшифровка подписи)

\_\_\_\_\_ 20\_\_ г.

**План финансово - хозяйственной деятельности  
на 2015 год - 5в**

			КОДЫ
	Форма по КФД		
	Дата		
Наименование государственного учреждения	по ОКПО	2193302	
ИНН / КПП			
Единица измерения:	рубль	по ОКЕИ	383
Наименование органа, осуществляющего функции и полномочия учредителя	Министерство искусства и культурной политики Ульяновской области		255
Адрес фактического местонахождения государственного учреждения	432098, г.Ульяновск, ул.Гончарова,10		



## I. Сведения о деятельности государственного учреждения

### 1.1. Цели деятельности государственного учреждения:

- 1.1.1. Формирование и удовлетворение потребностей населения Ульяновской области в сфере культуры.
- 1.1.2. Популяризация и продвижение театрального искусства на территории Ульяновской области, других регионов России и зарубежных стран.
- 1.1.3. Создание, сохранение, распространение и освоение культурных ценностей в области сценического искусства.
- 1.1.4. Осуществление взаимодействия с другими организациями с оказанием творческой, методической, информационной, консультационной, аналитической помощи по вопросам создания театральных постановок и иных зрелищных представлений в области театрального искусства.
- 1.1.5. Развитие международных и межрегиональных культурных связей.
- 1.1.6. Развитие материально-технической базы учреждения.

### 1.2. Виды деятельности государственного учреждения:

- 1.2.1. Предоставление театрального обслуживания.
- 1.2.2. Создание спектаклей, театрально-зрелищных, культурно-просветительских и других публичных представлений на территории Ульяновской области.
- 1.2.3. Прокат спектаклей и реализация театральных билетов на них.
- 1.2.4. Организация и проведение гастролей.
- 1.2.5. Организация гастролей, публичных мероприятий на территории Ульяновской области других театров и иных организаций.
- 1.2.6. Организация и проведение фестивалей, конкурсов, смотров профессионального и самодеятельного искусства, иных мероприятий на Ульяновской области.
- 1.2.7. Сдача имущества в аренду.
- 1.2.8. Прокат сценических средств светового и звукового оборудования, театральных костюмов, декораций и иного имущества.
- 1.2.9. Продажа сопутствующей театральной деятельности печатной и сувенирной продукции.
- 1.2.10. Выполнение работ по изготовлению комплектов кукол, декораций реквизита, масок и кукол массовых представлений.
- 1.2.11. Изготовление и распространение продукции, связанной с художественно-творческой деятельностью учреждения.
- 1.2.12. Организация и проведение творческих встреч, обучающих семинаров, стажировок, мастер-классов, и
- 1.2.13. Оказание консультативной помощи руководителям профессиональных и самодеятельных творчески

### 1.3. Перечень услуг (работ), осуществляемых на платной основе:

создание и прокат спектаклей, театрально-зрелищных, культурно-просветительских и других публичных представлений;

- организация и проведение гастролей, в том числе обеспечение организации гастролей других театров;
- организация и проведение фестивалей

### 1.4. Общая балансовая стоимость недвижимого государственного имущества 128 668 018 руб.,

в том числе:

- стоимость имущества, закреплённого собственником имущества за учреждением на праве оперативного управления 0 руб.;
- стоимость имущества, приобретённого учреждением за счёт выделенных собственником имущества учреждения средств 0 руб.;
- стоимость имущества, приобретённого учреждением за счёт доходов, полученных от иной приносящей доход деятельности 0 руб.

### 1.5. Общая балансовая стоимость движимого государственного имущества 21 399 429 руб.,

в том числе:

- балансовая стоимость особо ценного движимого имущества 16 091 333 руб.

## II. Показатели финансового состояния учреждения

Наименование показателя	Сумма
<b>1. Нефинансовые активы, всего:</b>	<b>149 667 864</b>
из них:	
1.1. Недвижимое имущество, всего	128 668 018
в том числе:	
1.1.1. Остаточная стоимость недвижимого имущества	81 198 533
1.2. Особо ценное движимое имущество, всего	16 091 333
в том числе:	
1.2.1. Остаточная стоимость особо ценного движимого имущества	2 874 006
<b>2. Финансовые активы, всего</b>	<b>0</b>
из них:	
2.1. Дебиторская задолженность по доходам	
2.2. Дебиторская задолженность по расходам	
<b>3. Обязательства, всего</b>	<b>0</b>
из них:	
3.1. Просроченная кредиторская задолженность	



### III. Показатели по поступлениям и выплатам учреждения

Наименование показателя	Классификация операций сектора государственного управления	Всего	в том числе	
			операции по лицевым счетам, открытым в органах, осуществляющих ведение лицевых счетов учреждений	по счетам, открытым в кредитных организациях
Планируемый остаток средств на начало планируемого года		50 629,60	21 790,78	28 838,82
<b>Поступления, всего:</b>		<b>33 405 300,00</b>	<b>26 152 300,00</b>	<b>7 253 000,00</b>
в том числе:				
Субсидии на выполнение государственного задания		23 802 200,00	23 802 200,00	0,00
Целевые субсидии		2 350 100,00	2 350 100,00	
ОЦП		0,00		0,00
Бюджетные инвестиции		0,00		0,00
Поступления от приносящей доход деятельности		7 253 000,00	0,00	7 253 000,00
в том числе:				
Поступления от оказания учреждением услуг (выполнения работ), относящихся в соответствии с уставом учреждения к его основным видам деятельности, представление которых осуществляется на платной основе		6 663 000,00	0,00	6 663 000,00
в том числе:				
Театральное обслуживание в государственных театрах Ульяновской области		6 663 000,00		6 663 000,00
Организация и проведение гастролей		0,00		
Организация и проведение фестивалей		0,00		
Поступления от иной приносящей доход деятельности, всего:		590 000,00	0,00	590 000,00
в том числе:				
Доходы от продажи билетов на аттракционы		89 721,00		89 721,00
Аренда помещений		237 176,00		237 176,00
Возмещение коммунальных и эксплуатационных услуг		26 538,00		26 538,00
Возмещение налога на имущество и землю		36 565,00		36 565,00
Грант «Победителю конкурса на получение государственной поддержки творческих проектов социально-культурной деятельности "Ульяновск - творческий регион"»		200 000,00		200 000,00
Поступления от реализации ценных бумаг				
Планируемый остаток средств на конец планируемого года				
<b>Выплаты, всего:</b>		<b>33 455 929,60</b>	<b>23 823 990,78</b>	<b>9 631 938,82</b>
в том числе:				
<b>Расходы</b>	<b>200</b>	<b>31 743 674,60</b>	<b>23 265 190,78</b>	<b>8 478 483,82</b>
<b>Оплата труда и начисления на выплаты по оплате труда, всего</b>	<b>210</b>	<b>24 891 829,60</b>	<b>20 076 690,78</b>	<b>4 815 138,82</b>
из них:				
Заработная плата	211	19 058 100,00	17 208 100,00	1 850 000,00
Прочие выплаты	212	43 600,00	0,00	43 600,00
Начисления на выплаты по оплате труда	213	5 790 129,60	2 868 590,78	2 921 538,82

<b>Оплата работ, услуг, всего</b>	<b>220</b>	<b>4 884 826,00</b>	<b>1 382 900,00</b>	<b>3 501 926,00</b>
из них:				
Услуги связи	221	125 200,00	0,00	125 200,00
Транспортные услуги	222	251 600,00	0,00	251 600,00
Коммунальные услуги	223	958 700,00	941 700,00	17 000,00
Арендная плата за пользование имуществом	224	193 700,00	0,00	193 700,00
Работы, услуги по содержанию имущества	225	393 681,00	18 000,00	375 681,00
Прочие работы, услуги	226	2 961 945,00	423 200,00	2 538 745,00
<b>Социальное обеспечение, всего</b>	<b>260</b>			
из них:				
Пособия по социальной помощи населению	262			
Пенсии, пособия, выплачиваемые организациями сектора государственного управления	263			
<b>Прочие расходы</b>	<b>290</b>	<b>1 967 019,00</b>	<b>1 805 600,00</b>	<b>161 419,00</b>
<b>Поступление нефинансовых активов, всего</b>	<b>300</b>	<b>1 712 255,00</b>	<b>558 800,00</b>	<b>1 153 455,00</b>
из них:				
Увеличение стоимости основных средств	310	444 644,00	100 000,00	344 644,00
Увеличение стоимости нематериальных активов	320			
Увеличение стоимости материальных запасов	340	1 267 611,00	458 800,00	808 811,00
<i>Справочно:</i>				
Объем публичных обязательств, всего	x			


Ведущий экономист

Главный бухгалтер государственного учреждения


Исполнитель

тел. \_\_\_\_\_


" \_\_\_\_ " \_\_\_\_\_ 20 \_\_\_\_ г.

  
 (подпись)

Т.Н. Хурасева  
 (расшифровка подписи)

  
 (подпись)

Н.К. Люлина  
 (расшифровка подписи)

  
 (подпись)

Т.Н. Хурасева  
 (расшифровка подписи)



## Плановые объемы выплат по видам поступлений на 2015 год

КОСГУ	Наименование расходов	Всего выплаты	в том числе (руб.):			
			Субсидии на выполнение государственного задания	Целевые субсидии	Бюджетные инвестиции	Поступления от приносящей доход деятельности
200	Расходы	31 743 674,60	23 265 190,78	2 350 100,00		6 128 383,82
210	Оплата труда и начисления на	24 891 829,60	20 076 690,78	2 350 100,00		2 465 038,82
211	Заработная плата:	19 058 100,00	17 208 100,00	0,00		1 850 000,00
212	Прочие выплаты	43 600,00		0,00		43 600,00
213	Начисления на выплаты по оплате труда	5 790 129,60	2 868 590,78	2 350 100,00		571 438,82
220	Оплата работ, услуг	4 884 826,00	1 382 900,00	0,00		3 501 926,00
221	Услуги связи	125 200,00		0,00		125 200,00
222	Транспортные услуги	251 600,00		0,00		251 600,00
223	Коммунальные услуги	958 700,00	941 700,00	0,00		17 000,00
224	Арендная плата за пользование имуществом	193 700,00		0,00		193 700,00
225	Работы, услуги по содержанию имущества	393 681,00	18 000,00	0,00		375 681,00
226	Прочие работы, услуги	2 961 945,00	423 200,00	0,00		2 538 745,00
260	Социальное обеспечение	0,00	0,00	0,00		0,00
262	Пособия по социальной помощи населению	0,00		0,00		
263	Пенсии, пособия, выплаты payable организациями сектора государственного управления	0,00		0,00		
290	Прочие расходы	1 967 019,00	1 805 600,00	0,00		161 419,00
300	Поступление нефинансовых активов	1 712 255,00	558 800,00	0,00		1 153 455,00
310	Увеличение стоимости основных средств	444 644,00	100 000,00	0,00		344 644,00
340	Увеличение стоимости материальных запасов	1 267 611,00	458 800,00	0,00		808 811,00
	<b>ВСЕГО:</b>	<b>33 455 929,60</b>	<b>23 823 990,78</b>	<b>2 350 100,00</b>		<b>7 281 838,82</b>

Приложение 2 к Плану финансово-хозяйственной деятельности

Плановые объемы выплат по целевым субсидиям в разрезе целей на 2015 год

КОС ГУ	Наименование расходов	Всего целевые субсидии	в том числе в разрезе целей (руб.):			
			Субсидии на реализацию мероприятий государственной программы "Развитие культуры и сохранение объектов культурного наследия в Ульяновской области" на 2014-2018 годы (Покрытие кредиторской задолженности)			
200	Расходы	2 350 100	2 350 100	0	0	0
210	Оплата труда и начисления на выплаты по оплате труда	2 350 100	2 350 100	0	0	0
211	Заработная плата:	0				
212	Прочие выплаты	0				
213	Начисления на выплаты по оплате труда	2 350 100	2 350 100			
220	Оплата работ, услуг	0	0	0	0	0
221	Услуги связи	0				
222	Транспортные услуги	0				
223	Коммунальные услуги	0				
224	Арендная плата за пользование имуществом	0				
225	Работы, услуги по содержанию имущества	0				
226	Прочие работы, услуги	0				
260	Социальное обеспечение	0	0	0	0	0
262	Пособия по социальной помощи населению	0				
263	Пенсии, пособия, выплачиваемые организациями сектора государственного управления	0				
290	Прочие расходы	0				
300	Поступление нефинансовых активов	0	0	0	0	0
310	Увеличение стоимости основных средств	0				
340	Увеличение стоимости материальных запасов	0				
	<b>ВСЕГО:</b>	<b>2 350 100</b>	<b>2 350 100</b>	<b>0</b>	<b>0</b>	<b>0</b>